



# Totem-Serie Window

Window series totems

 DESIGN MADE IN ITALY

Solide und elegant, das sind die Hauptmerkmale von den Window Totems. Es handelt sich um Designprodukte, die elegant und äußerst kompakt sind. Sie sind perfekt für jede Art von Standort: Verkaufsstellen, Restaurants, Ausstellungsräume und allgemein in allen Umgebungen, in denen Sie Nachrichten effektiv kommunizieren möchten, die im Gedächtnis bleiben. Außerdem, werden diese Totems mit selbsttragende Basis geliefert und sind für die Bodenbefestigung (mit oder ohne Basis) vorgegeben.

Die Totems bestehen aus einer Struktur aus lackiertem Metall, erhältlich in weiß oder schwarz.

*Solid, sinuous and elegant: these are the main features of window totems. They are products with an elegant, extremely compact design that makes them perfect for any type of location: sales outlets, restaurants, showrooms, and in any environment where the aim is effective communication of messages that will stick in the memory. Furthermore, these totems are also supplied with a self-supporting base and are designed for the floor fixing (with or without a base). The totems are characterized by a painted metal structure available in the white and black version.*

# Totem-Serie **Window**

Window series totems

In Schwarz oder Weiß erhältlich

Available in black or white




Verfügbaren Versionen


Available versions




46"



55"



65"



75"

Mit selbsttragender Basis geliefert

Provided with a self-standing base

# Totem-Serie **Window**

Window series totems

	Schaufenster (For window)			intern (Indoor)		
PRODUKTNAME <i>product name</i>	Struktur Window 46	Struktur Window 55	Struktur Window 75	Struktur Window 55 Indoor	Struktur Window 65 Indoor	Struktur Window 75 Indoor
ABMESSUNGEN (Breite, Höhe, Tiefe) <i>dimension (width, height, depth)</i>	73 x 201 x 10 cm	85 x 201 x 10 cm	114,5 x 201 x 10 cm	79,5 x 201 x 10 cm	79,5 x 201 x 10 cm	114,5 x 201 x 10 cm
BASIS	73 x 80 cm	80 x 80 cm	114,5 x 55 cm	80 x 80 cm	80 x 94 cm	114,5 x 55 cm
GEWICHT <i>weight</i>	~ 65 kg	~ 65 kg	~ 80 kg	~ 65,8 kg	~ 70,1 kg	~ 61,7 kg
MONITOR	Kompatibel mit Samsung-Monitoren. Um die Kompatibilität mit anderen Marken zu überprüfen, wenden Sie sich bitte an unsere Vertriebsabteilung. Compatible with Samsung monitors. To verify the compatibility with others brands, contact our sales support					
	46"	55"	75"	55"	65"	75"
TOUCH SCREEN	/	/	/	/	/	/
HARDWARE	/	/	/	/	/	/
ANMERKUNGEN <i>notes</i>	Metallstruktur <i>Metallic structure</i>	Metallstruktur <i>Metallic structure</i>	Metallstruktur <i>Metallic structure</i>	Metallstruktur <i>Metallic structure</i>	Metallstruktur <i>Metallic structure</i>	Metallstruktur <i>Metallic structure</i>