



# Totem série **Window**

*Window series totems*

 **DESIGN MADE IN ITALY**

Solidité et élégance, ce sont les principales caractéristiques des totems Window. Ce sont des produits au design élégant et extrêmement compact qui les rend parfaits pour tout type d'endroit : à partir des commerces au détail aux restaurants, des showrooms et, en général, dans tous les endroits où on veut communiquer des messages efficaces qui restent gravés dans la mémoire. De plus, ces totems sont équipés d'une base autoportante et prédisposés au tassement au sol (avec ou sans base). Les totems sont caractérisés par une structure métallique peinte.

*Solid, sinuous and elegant: these are the main features of window totems. They are products with an elegant, extremely compact design that makes them perfect for any type of location: sales outlets, restaurants, showrooms, and in any environment where the aim is effective communication of messages that will stick in the memory. Furthermore, these totems are also supplied with a self-supporting base and are designed for the floor fixing (with or without a base). The totems are characterized by a painted metal structure available in the white and black version.*

# Totem série **Window**

*Window series totems*

Disponible en noir ou blanc

*Available in black or white*




Versions disponibles


*Available versions*




46"



55"



65"



75"

Fourni avec une base autoporteuse

*Provided with a self-standing base*

# Totem série **Window**

Window series totems

	Pour vitrine (For window)			Pour intérieur (Indoor)		
NOM DU PRODUIT <i>product name</i>	structure Window 46	structure Window 55	structure Window 75	structure Window 55 Indoor	structure Window 65 Indoor	structure Window 75 Indoor
TAILLE (larg, haut, prof) <i>dimension (width, height, depth)</i>	73 x 201 x 10 cm	85 x 201 x 10 cm	114,5 x 201 x 10 cm	79,5 x 201 x 10 cm	79,5 x 201 x 10 cm	114,5 x 201 x 10 cm
BASE	73 x 80 cm	80 x 80 cm	114,5 x 55 cm	80 x 80 cm	80 x 94 cm	114,5 x 55 cm
POIDS <i>weight</i>	~ 65 kg	~ 65 kg	~ 80 kg	~ 65,8 kg	~ 70,1 kg	~ 61,7 kg
ÉCRAN	Compatibles avec écrans Samsung. Veuillez contacter notre service commercial pour différentes marques Compatible with Samsung monitors. To verify the compatibility with others brands, contact our sales support					
	46"	55"	75"	55"	65"	75"
FONCTION TACTILE	/	/	/	/	/	/
HARDWARE	/	/	/	/	/	/
NOTES <i>notes</i>	Structure métallique <i>Metallic structure</i>	Structure métallique <i>Metallic structure</i>	Structure métallique <i>Metallic structure</i>	Structure métallique <i>Metallic structure</i>	Structure métallique <i>Metallic structure</i>	Structure métallique <i>Metallic structure</i>