



Totem serie **Window**

Window series totems

 **DESIGN MADE IN ITALY**

Solidi ed eleganti, queste le principali caratteristiche dei totem window. Sono prodotti dal design elegante ed estremamente compatto che li rende perfetti per qualsiasi tipologia di location: punti vendita, ristoranti, showroom e in generale in tutti gli ambienti in cui si vuole comunicare con efficacia messaggi che restino impressi nella memoria. Questi totem, inoltre, sono forniti di base autoportante e predisposti al tassellamento a terra (con o senza base). I totem sono contraddistinti da una struttura metallica verniciata disponibile nella versione bianca o nera.

Solid, sinuous and elegant: these are the main features of window totems. They are products with an elegant, extremely compact design that makes them perfect for any type of location: sales outlets, restaurants, showrooms, and in any environment where the aim is effective communication of messages that will stick in the memory. Furthermore, these totems are also supplied with a self-supporting base and are designed for the floor fixing (with or without a base). The totems are characterized by a painted metal structure available in the white and black version.

Totem serie **Window**

Window series totems

Disponibile nella colorazione nero o bianco

Available in black or white



Fornito con base autoportante


Provided with a self-standing base

Versioni disponibili


Available versions




46"



55"



65"



75"

Totem serie **Window**

Window series totems

	Da vetrina (For window)			Da interno (Indoor)		
NOME PRODOTTO <i>product name</i>	Struttura Window 46	Struttura Window 55	Struttura Window 75	Struttura Window 55 Indoor	Struttura Window 65 Indoor	Struttura Window 75 Indoor
MISURE (largh, alt, prof) <i>dimension (width, height, depth)</i>	73 x 201 x 10 cm	85 x 201 x 10 cm	114,5 x 201 x 10 cm	79,5 x 201 x 10 cm	79,5 x 201 x 10 cm	114,5 x 201 x 10 cm
BASE	73 x 80 cm	80 x 80 cm	114,5 x 55 cm	80 x 80 cm	80 x 94 cm	114,5 x 55 cm
PESO <i>weight</i>	~ 65 kg	~ 65 kg	~ 80 kg	~ 65,8 kg	~ 70,1 kg	~ 61,7 kg
MONITOR	Compatibili con monitor Samsung. Per marchi differenti contattare la nostra assistenza commerciale Compatible with Samsung monitors. To verify the compatibility with others brands, contact our sales support					
TOUCH SCREEN	46"	55"	75"	55"	65"	75"
HARDWARE	/	/	/	/	/	/
NOTE <i>notes</i>	Struttura metallica <i>Metallic structure</i>	Struttura metallica <i>Metallic structure</i>	Struttura metallica <i>Metallic structure</i>	Struttura metallica <i>Metallic structure</i>	Struttura metallica <i>Metallic structure</i>	Struttura metallica <i>Metallic structure</i>