



# Totem serie Easy

Easy series totems

DESIGN MADE IN ITALY

I totem serie Easy hanno la particolarità di poter offrire la scelta dell'orientamento del display. Infatti, i monitor Samsung SMART Signage professionali possono essere collocati nella struttura sia in posizione verticale sia orizzontale.

Facilmente trasportabili grazie al telaio leggero in alluminio, possono essere utilizzati come chioschi multimediali e punti informativi touchscreen grazie all'inclinazione di 5° del monitor, punto di tocco e interazione del cliente. Con l'utilizzo di un pannello inserito nella struttura è inoltre possibile personalizzare i totem Easy con loghi aziendali e grafiche accattivanti.

I contenuti possono essere trasmessi sul display semplicemente da una chiavetta USB. Inoltre è possibile gestirli anche da remoto tramite l'acquisto della licenza Samsung Digital Signage VXT o Domino Digital Signage.

*Easy series totems provide the user with the choice of display orientation. As a matter of fact, professional Samsung SMART Signage monitors can be placed into the structure both vertically and horizontally.*

*Easily movable thanks to their light aluminium frame, they can be used as multimedia kiosks and touchscreen information points thanks to their monitor's 5° inclination, touchpoint and customers' interaction.*


*Using a panel placed into the structure, it is also possible to personalize Easy totems with company logos and captivating graphics.*

# Totem serie **Easy**

*Easy series totems*



Versioni disponibili  
*Available versions*



32" L



32" P



43" L



43" P

# Totem serie **Easy**



Easy series totems



	TOUCHSCREEN			
NOME PRODOTTO <i>product name</i>	Easy 32 (L/P)	Easy 43 (L/P)	Easy 32 TS (L/P)	Easy 43 TS (L/P)
MISURE (largh, alt, prof) <i>dimension (width, height, depth)</i>	72 x 160 x 60 cm (L) 60 x 150 x 60 cm (P)	97 x 170 x 60 cm (L) 72 x 160 x 60 cm (P)	72 x 160 x 60 cm (L) 60 x 150 x 60 cm (P)	97 x 170 x 60 cm (L) 72 x 160 x 60 cm (P)
BASE	60 x 60 cm	60 x 60 cm	60 x 60 cm	60 x 60 cm
PESO <i>weight</i>	~ 15 kg	~ 18 kg	~ 19 kg	~ 22 kg
MONITOR	32"	43"	32"	43"
TOUCH SCREEN	/		Integrato nel monitor <i>Integrated in the monitor</i>	
HARDWARE	Player Samsung			
NOTE <i>notes</i>	Struttura in alluminio + pannello in d-bond <i>Aluminum frame + d-bond panel</i>			

# Totem serie **Easy**

Easy series totems



Pannello sagomato  
shaped panel

## Personalizzazione Customization

La struttura dei totem serie Easy è studiata per poter contenere una pannellatura interamente personalizzata o parzialmente decorata con grafiche ad altissima qualità. Le scanalature presenti nei profili atti a contenere la pannellatura sono ideate per consentire la facile rimozione e la sostituzione della grafica in base alle esigenze comunicative.

*The structure of Easy series totems is designed so as to contain an entirely personalized panelling, or partially decorated with high-quality graphics. The grooves in the profiles for containing the panelling are designed to guarantee easy removal and substitution of the graphics, according to communication needs.*



DominoSistemi Srl  
**T.** +39 030 23 08 677 - **F.** +39 030 23 03 727  
info@dominodisplay.com

[dominodisplay.com](http://dominodisplay.com)

