



Totem série Easy

Easy series totems

DESIGN MADE IN ITALY


Les totems de la série Easy ont la particularité d'offrir le choix de l'orientation de l'écran. Les écrans professionnels Samsung en fait peuvent être placés dans la structure en modalité paysage ou portrait. Facilement transportables grâce au cadre en aluminium léger, ils peuvent être utilisés comme kiosques multimédias et points d'information tactiles grâce à l'inclinaison de 5° de l'écran. Avec l'utilisation d'un panneau inséré dans la structure, vous pouvez également les personnaliser avec des logos et des graphismes attrayants. Ils sont prêts à l'emploi et faciles à gérer grâce au logiciel d'affichage dynamique "MagicInfo" qui permet de diffuser du contenu directement de votre ordinateur.

Easy series totems provide the user with the choice of display orientation. As a matter of fact, professional Samsung SMART Signage monitors can be placed into the structure both vertically and horizontally.


Easily movable thanks to their light aluminium frame, they can be used as multimedia kiosks and touchscreen information points thanks to their monitor's 5° inclination, touchpoint and customers' interaction. Using a panel placed into the structure, it is also possible to personalize Easy totems with company logos and captivating graphics.

Totem série **Easy**

Easy series totems



Versions disponibles
Available versions



32" L



32" P



43" L



43" P

Totem série **Easy**

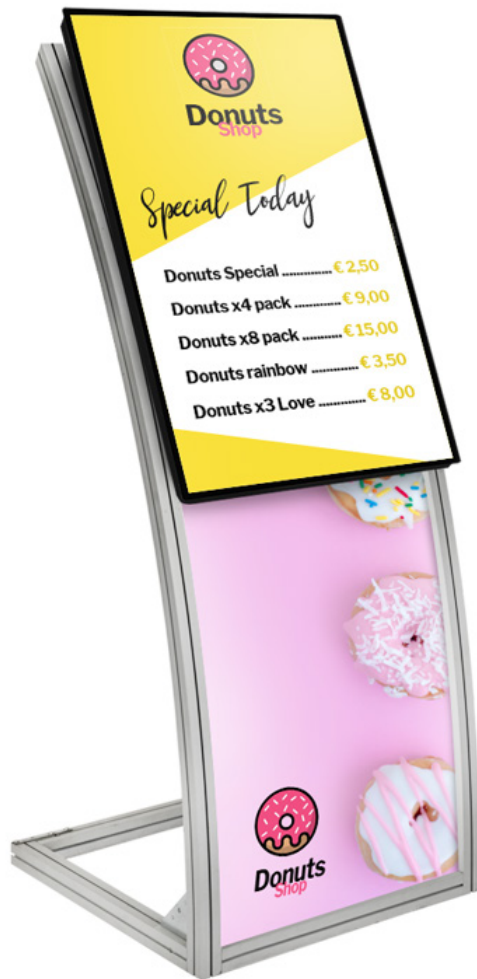
Easy series totems



			MODÈLES TACTILES	
NOM DU PRODUIT <i>product name</i>	Easy 32 (L/P)	Easy 43 (L/P)	Easy 32 TS (L/P)	Easy 43 TS (L/P)
TAILLE (larg, haut, prof) <i>dimension (width, height, depth)</i>	72 x 160 x 60 cm (L) 60 x 150 x 60 cm (P)	97 x 170 x 60 cm (L) 72 x 160 x 60 cm (P)	72 x 160 x 60 cm (L) 60 x 150 x 60 cm (P)	97 x 170 x 60 cm (L) 72 x 160 x 60 cm (P)
BASE	60 x 60 cm	60 x 60 cm	60 x 60 cm	60 x 60 cm
POIDS <i>weight</i>	~ 15 kg	~ 18 kg	~ 19 kg	~ 22 kg
ÉCRAN	32"	43"	32"	43"
FONCTION TACTILE	/		Intégré dans l'écran <i>Integrated in the monitor</i>	
HARDWARE	Lecteur Samsung			
NOTES <i>notes</i>	Structure en aluminium + panneau en d-Bond <i>Aluminum frame + d-bond panel</i>			

Totem série **Easy**

Easy series totems



Panneau
façonné
shaped panel

Personnalisation *Customization*

La structure de la série Easy est conçue pour contenir un panneau entièrement personnalisé ou partiellement décoré avec des graphismes de haute qualité. Les rainures présentes dans les profilés qui contiennent les panneaux sont conçues pour permettre d'enlever et substituer les graphismes de manière simple en fonction des besoins en communication visuelle.

The structure of Easy series totems is designed so as to contain an entirely personalized panelling, or partially decorated with high-quality graphics. The grooves in the profiles for containing the panelling are designed to guarantee easy removal and substitution of the graphics, according to communication needs.



DominoSistemi Srl
T. +39 030 23 08 677 - **F.** +39 030 23 03 727
info@dominodisplay.com

[dominodisplay.com/fr](https://www.dominodisplay.com/fr)

