



Totem serie Easy

Easy series totems

DESIGN MADE IN ITALY

I totem serie Easy hanno la particolarità di poter offrire la scelta dell'orientamento del display. Infatti, i monitor Samsung SMART Signage professionali possono essere collocati nella struttura sia in posizione verticale sia orizzontale.

Facilmente trasportabili grazie al telaio leggero in alluminio, possono essere utilizzati come chioschi multimediali e punti informativi touchscreen grazie all'inclinazione di 5° del monitor, punto di tocco e interazione del cliente. Con l'utilizzo di un pannello inserito nella struttura è inoltre possibile personalizzare i totem Easy con loghi aziendali e grafiche accattivanti.

Sono pronti all'uso e facili da gestire grazie al software di Digital Signage "MagicInfo" che permette di gestire i contenuti direttamente dal vostro computer.


Easy series totems provide the user with the choice of display orientation. As a matter of fact, professional Samsung SMART Signage monitors can be placed into the structure both vertically and horizontally.

Easily movable thanks to their light aluminium frame, they can be used as multimedia kiosks and touchscreen information points thanks to their monitor's 5° inclination, touchpoint and customers' interaction.


Using a panel placed into the structure, it is also possible to personalize Easy totems with company logos and captivating graphics.

Totem serie **Easy**

Easy series totems



Versioni disponibili
Available versions



32" L



32" P



43" L



43" P

Totem serie **Easy**



Easy series totems



			TOUCHSCREEN	
NOME PRODOTTO <i>product name</i>	Easy 32 (L/P)	Easy 43 (L/P)	Easy 32 TS (L/P)	Easy 43 TS (L/P)
MISURE (largh, alt, prof) <i>dimension (width, height, depth)</i>	72 x 160 x 60 cm (L) 60 x 150 x 60 cm (P)	97 x 170 x 60 cm (L) 72 x 160 x 60 cm (P)	72 x 160 x 60 cm (L) 60 x 150 x 60 cm (P)	97 x 170 x 60 cm (L) 72 x 160 x 60 cm (P)
BASE	60 x 60 cm	60 x 60 cm	60 x 60 cm	60 x 60 cm
PESO <i>weight</i>	~ 15 kg	~ 18 kg	~ 19 kg	~ 22 kg
MONITOR	32"	43"	32"	43"
TOUCH SCREEN	/		Integrato nel monitor <i>Integrated in the monitor</i>	
HARDWARE	Player Samsung			
NOTE <i>notes</i>	Struttura in alluminio + pannello in d-bond <i>Aluminum frame + d-bond panel</i>			

Totem serie **Easy**

Easy series totems



Pannello sagomato
shaped panel

Personalizzazione Customization

La struttura dei totem serie Easy è studiata per poter contenere una pannellatura interamente personalizzata o parzialmente decorata con grafiche ad altissima qualità. Le scanalature presenti nei profili atti a contenere la pannellatura sono ideate per consentire la facile rimozione e la sostituzione della grafica in base alle esigenze comunicative.

The structure of Easy series totems is designed so as to contain an entirely personalized panelling, or partially decorated with high-quality graphics. The grooves in the profiles for containing the panelling are designed to guarantee easy removal and substitution of the graphics, according to communication needs.



DominoSistemi Srl
T. +39 030 23 08 677 - **F.** +39 030 23 03 727
info@dominodisplay.com

dominodisplay.com

