



Totem serie Gemini bifacciale

Double-sided Gemini series totems

 DESIGN MADE IN ITALY

I totem serie Gemini bifacciale possono ospitare 2 display. I monitor Samsung SMART Signage professionali posti sul fronte e sul retro del totem garantiscono una completa visuale dei contenuti trasmessi, catturando una maggiore quantità di pubblico.

Sono pronti all'uso e facili da gestire grazie al software di Digital Signage "MagicInfo" che permette di gestire i contenuti direttamente dal vostro computer di uno o più totem multimediali contemporaneamente. Inoltre, la caratteristica unica del doppio monitor li rende particolarmente adatti ad ampi contesti come padiglioni espositivi, hall di hotel, musei e showroom.

Double-sided Gemini series totems can contain 2 displays. Professional Samsung SMART Signage monitors placed at the front and the back of the totem ensure a complete view of the contents displayed, capturing the attention of a bigger audience.

Thoroughly graphically personalizable thanks to adhesive films, they integrate perfectly in any location.

Moreover, the unique characteristic of the double monitor makes them particularly suitable for wide venues, such as exhibition pavilions, hotel halls, museums and showrooms.

Totem serie **Gemini bifacciale**

Double-sided Gemini series totems


Disponibile nella colorazione nero o bianco

Available in black or white



Versioni disponibili


Available versions



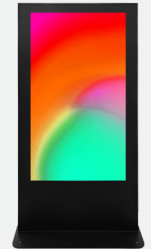
43"




50"



55"



65"



75"

Totem serie **Gemini bifacciale**

Double-sided Gemini series totems



	TOUCHSCREEN						
NOME PRODOTTO <i>product name</i>	Gemini 43	Gemini 50	Gemini 55	Gemini 65	Gemini 75	Gemini TS 43	Gemini TS 55
MISURE (largh, alt, prof) <i>dimension (width, height, depth)</i>	77 x 195,5 x 20 cm	89 x 195,5 x 20 cm	89 x 195,5 x 20 cm	105,5 x 195,5 x 20 cm	118,5 x 195,5 x 20 cm	77 x 195,5 x 20 cm	89 x 195,5 x 20 cm
BASE	77 x 55 x 0,6 cm	89 x 55 x 0,6 cm	89 x 55 x 0,6 cm	105,5 x 60 x 0,6 cm	118,5 x 60 x 0,6 cm	77 x 55 x 0,6 cm	89 x 55 x 0,6 cm
PESO <i>weight</i>	~ 105 kg	~ 127 kg	~ 140 kg	~ 170 kg	~ 206 kg	~ 110 kg	~ 132 kg
MONITOR	43"	50"	55"	65"	75"	43"	55"
TOUCH SCREEN	/					Integrato nel monitor <i>Integrated in the monitor</i>	
HARDWARE	Player Samsung						
NOTE <i>notes</i>	Struttura in ferro <i>Iron structure</i>						

Totem serie Gemini bifacciale

Double-sided Gemini series totems



Pellicola
adesiva

Adhesive film

Personalizzazione

Customization

La struttura dei totem serie Gemini bifacciali può essere decorata interamente con elementi grafici accattivanti o personalizzata con la riproduzione del proprio logo in pellicola adesiva stampata e scontornata, consentendo di proporsi sul mercato attraverso una comunicazione innovativa in relazione alla propria brand identity.

La struttura bifacciale permette una decorazione differenziata fronte/retro per comunicare in modo adeguato in base alla posizione del totem.

The structure of double-sided Gemini series totems can be entirely decorated with captivating graphic elements, or personalized with the reproduction of the logo in printed and contour-cut adhesive films, thus ensuring to propose on the market using innovative communication based on brand identity.

The double-sided structure can allow a differentiated front/back decoration, so as to communicate properly according to the position of the totem.



DominoSistemi Srl
T. +39 030 23 08 677 - **F.** +39 030 23 03 727
info@dominodisplay.com

dominodisplay.com

